Garden Centre DIETRICH

JARDINAGE – HABITAT – BIEN-ÊTRE

aussi en ligne

Nos partenaires:

eternit · Broil King Great Barbecues Every Time · Lafuma MOBILIER · biohort · weber · Glatz · hunn GARTENMÖBEL · METALLICO GEFÄSSE, DIE DESIGN UND PFLANZEN VERBINDEN.

MEUBLES DE JARDIN ET BARBECUES
Exposition à Gampelen

Garden Centre Dietrich

www.blumenmarkt.ch

Gampelen/BE & Salvenach/FR – une expérience de shopping particulière

Des pots innovants fabriqués pour une imprimante 3D

Technologie 3D



1 Mia pot rond | Line
2 Anna pot carré | Wave
3 Ida pot rectangulaire | Wave
4 Emma pot rond | Wave

Couleurs et structures



Swiss Made

- Résistant au gel et aux intempéries
- Résistant aux UV
- Motifs de vagues ou de lignes
- Structure unique
- Produit naturel en béton spécial
- Production Suisse
- Pour un usage intérieur ou extérieur
- Production neutre en CO2
- Dimensions et formes individuelles

Giarditec
Ton jardin - ta conception

gvz-rossat ag | www.giarditec.ch | Tel. 044 271 22 11

Produit naturel

Maag
Green

Maag agit au vert

Pour un entretien complet de la pelouse dans le jardin familial.

CompactLawn Engrais et semences de gazon
Engrais NPK avec fer et semences de gazon.
3,5 kg suffisent pour 100 m²

GreenLawn Engrais organique et semences de gazon
Engrais NPK organique avec oligo-éléments et semences de gazon.
2,8 kg suffisent pour 80 m²

TripleCare Engrais pour gazon
Engrais NPK avec fer. Réduit la mousse et évince les mauvaises herbes.
3,5 kg suffisent pour 100 m²

www.maag-garden.ch

Maag prend soin des jardins suisses depuis plus de 175 ans.

Copyright & crédits photographiques: Media Concept Schweiz, Nova Photo Grafik, Visions, Botanikfoto, Adobe Stock, BBH, obtenteurs, fournisseurs et producteurs

News & Trends

DÉCOUVERT POUR VOUS

Accroche-regard le jour et la nuit

Grâce à leurs ornements, les lanternes solaires « Jade » vous séduiront non seulement la nuit mais aussi le jour. Elles sont particulièrement mises en valeur sur une table de jardin, au sol, sur un escalier, etc. Avec un diamètre de 24 ou 38 cm, les lanternes bombées constituent un bel accroche-regard.

Champignons mycorhiziens pour une meilleure absorption des nutriments

Myradix d'Andermatt Biogarten contient des cultures naturelles de divers champignons mycorhiziens. Ceux-ci entrent en relation symbiotique durable avec les plantes et les aident à absorber les nutriments et l'eau. De plus, les nutriments et les minéraux liés sont mis à la disposition des plantes. Avec Myradix, les plantes présentent une croissance nettement améliorée. Le produit peut être utilisé pour les plantes ornementales, les arbres, les arbustes, les légumes, les semences, les bulbes et le gazon (Myradix n'a aucun effet sur les plantes de marais et les choux). Les granulés doivent être en contact direct avec les racines.

Andermatt Biogarten

Enfouir une seule fois et se réjouir toute la saison.

Dans des pots, des bacs ou des jardins surélevés, les billes d'engrais Hauert approvisionnent vos plantes de balcon avec tous les éléments nutritifs nécessaires, selon leurs besoins et pendant toute la saison, sans apports complémentaires. Enfoncez les billes dans la terre à proximité des plantes au début de la saison. Le nombre de billes nécessaires est indiqué sur le sachet. Convient pour les fleurs et les légumes de balcon.

publicité télévisée

Gesal Extrait d'ortie

Un adjuvant pour plantes prêt à l'emploi à base d'extrait d'ortie pour fruits, légumes et plantes d'ornement. Il favorise la santé des plantes en stimulant leurs défenses naturelles contre les ravageurs et les maladies fongiques. Le produit est enregistré comme substance de base autorisée pour l'agriculture biologique.

Assortiment

Quels sont les atouts des plantes de balcon? Vous vous êtes déjà posé la question? L'argument principal en leur faveur est une floraison continue jusqu'à l'automne, leurs couleurs resplendissantes et le peu d'entretien qu'elles demandent. Mais en tant que garden-centre spécialisé, nous attachons une grande importance à ce que nos plantes à massifs et de balcon soient produites en Suisse. Elles sont ainsi adaptées au climat suisse, et les distances de transport comme les frais d'emballage peuvent être réduits. En outre, cela nous permet de préserver des emplois et de conserver la valeur ajoutée en Suisse.

Calibrachoa

(Calibrachoa 'Confetti Garden Sunshine') Port retombant. Large palette de couleurs allant du blanc au bleu en passant par le jaune, le rose et le rouge. Emplacement: ensoleillé.

Coléus

(Coleus) Différentes couleurs de feuillages et superbes panachures. Apporte de la couleur même dans les endroits semi-ombragés et ombragés.

Miroir des elfes

(Nemesia Sunsatia) Floraison continue aux couleurs vives, harmonieuses en mélange. Emplacement: ensoleillé mais pas trop chaud.

Célosie

(Celosia 'Dragons Breath') Remarquables inflorescences aux allures de plumeaux, rouge vif sur feuillage sombre. Très robuste. Convient en bacs, hauteur: 50 à 60 cm.

Bégonia tubéreux

(Begonia) Floraison continue, emplacement semi-ombragé ou ensoleillé. Idéal pour les suspensions et les caissettes. Couleurs: rouge, rose, orange, jaune, blanc.

Dahlias en pots

(Dahlia) Variétés à fleurs simples ou doubles dans de nombreuses teintes (sauf bleu). Emplacement: semi-ombragé à ensoleillé, mais pas trop chaud.

Patate douce

(Ipomoea) Plante ornementale à feuillage retombant ou rampant. Feuilles cordiformes ou lobées de couleur vert clair à pourpre foncé.

Bident

(Bidens) Robuste et facile à entretenir. Fleurs jaunes, blanches, orange ou rose vif, très appréciées par les insectes. Port ample et tapissant.

Bacopa

(Sutera) Forme des coussinets densément ramifiés et très florifères. Idéal au premier plan des plantations en bacs. Fleurs blanches, bleues ou rose vif.

Pétunia retombant

(Pétunia) Port retombant et densément ramifié, floraison généreuse. Pour caissettes de balcon, suspensions, etc. Vaste palette de couleurs, variétés bicolores ou à fleurs doubles.

Souci des jardins

(Calendula) Cultivars compacts pour les balcons. Variétés à fleurs simples ou doubles de couleur jaune ou orange. Plante peu exigeante, facile à entretenir.

Tabac d'ornement

(Nicotiana) Fleur d'été à port érigé, pour pots et massifs. Emplacement: ensoleillé ou semi-ombragé. Fleurs en entonnoir de diverses couleurs.

Nouveauté HIVE

Des bacs appropriés pour les plantes de grande taille sont très demandés. Les derniers étés de canicule ont montré l'importance des plantes faisant de l'ombre sur les places, dans les cours, sur les terrasses et les balcons.

HIVE, d'une hauteur de 70 cm et d'un diamètre de 80 cm, correspond aux plantes de grande taille. Grâce à sa forme spéciale et à sa surface ondulée, il dégage également une qualité esthétique unique..

HIVE est fabriqué en fibres-ciment, un matériau résistant spécialement au gel et aux intempéries. Un avantage pour les grands récipients lourds qui restent généralement à l'extérieur pendant la saison froide.

www.eternit.ch | www.eternit-gardenanddesign.ch

eternit®

Un été en fleurs avec des

PLANTES SUISSES

plantes suisses
Suisse. Naturellement.

Nos plantes de balcon sont produites en Suisse.

La tradition revisitée! Parmi les plantes de balcon, les **géraniums** (Pelargonium) sont des classiques qui contribuent inlassablement à créer des plantations estivales originales.

Conseils pratiques

Wuxal Engrais universel

L'engrais universel Wuxal favorise la croissance de plantes saines et vigoureuses. Il peut être utilisé pour les légumes et les plantes ornementales au jardin, à l'intérieur ou sur le balcon. Les nutriments peuvent être absorbés par les racines ou les feuilles.

Sable pour abeilles sauvages

Le sable pour abeilles sauvages RICOTER est un matériau prêt à l'emploi, qui favorise le développement des abeilles sauvages indigènes et autres insectes nichant dans le sol.

Ambiance

Les nouveaux cache-pots en verre «Nandi» d'Arbasta confèrent à vos plantes d'intérieur un charme supplémentaire.

- trois coloris différents
- deux tailles disponibles 15 x 13 cm, 20 x 19 cm
- matériau : verre
- Idéal également pour les orchidées

Nature & biodiversité

UNE TERRASSE POUR LES INSECTES

PROMOUVOIR LA BIODIVERSITÉ

Des études ont montré que le nombre d'insectes a drastiquement diminué en Suisse. Cela est dû d'une part à l'agriculture intensive et d'autre part à l'urbanisation galopante. Il est donc d'autant plus important d'aménager les zones d'habitation, terrasses et balcons compris, de manière à ce qu'elles soient plus attractives pour les insectes.

L'idéal serait bien sûr que des surfaces suffisamment importantes soient plantées avec des espèces indigènes ou laissées à l'état naturel dans les villes et les agglomérations. Malheureusement, ceci reste souvent un vœu pieux. Mais de nombreuses petites et très petites structures, aussi proches de la nature que possible, peuvent également contribuer à freiner la disparition des insectes – plus il y en aura, mieux ce sera. Les animaux peuvent utiliser ces ilots naturels dans les espaces urbains comme des **tremplins** ou des stations intermédiaires au sein d'un grand réseau d'échanges pour les espèces animales et végétales.

Alors que certains insectes sont des spécialistes absolus qui dépendent d'une seule ou de quelques espèces de plantes, d'autres insectes dits généralistes s'accommodent de différentes sources de nourriture. L'idéal est de fournir aux insectes une grande diversité de plantes sur la terrasse, afin que ceux-ci puissent visiter les espèces qui leur conviennent. Par ailleurs, il est judicieux d'assurer **une offre constante de fleurs**, du printemps jusqu'à l'automne. Prévoir le plus grand nombre possible de plantes indigènes sur le balcon et la terrasse est certes la meilleure solution, mais les insectes s'accommodent également d'un grand nombre d'espèces non indigènes comme sources de nourriture.

Outre la nourriture, les insectes ont besoin de **refuges** et de **possibilités de nidification.** Avec un peu d'imagination et de tolérance, il est possible de créer des structures appropriées sur la terrasse, que ce soit avec du bois mort, une caissette remplie de sable pour les abeilles sauvages, un hôtel à insectes, etc.

1 Si **des plantes fleurissent** sur la terrasse, sans arrêt du printemps à l'automne, cela n'est pas seulement un régal pour nos yeux : les insectes profiteront aussi d'une « table bien garnie ».

2/3 Le machaon fait le plein d'énergie en sirotant une fleur de **verveine** (Verbena bonariensis). La chenille du machaon consomme principalement des feuilles d'ombellifères comme les carottes, l'aneth et le fenouil.

4 Grâce à sa longue période de floraison, la **scabieuse colombaire** (Scabiosa columbaria) fournit du nectar à de nombreux insectes.

Conseils de pro

Sur une terrasse qui doit offrir aux abeilles, aux papillons et à d'autres insectes un espace vital, l'utilisation de produits phytosanitaires de synthèse est à proscrire. N'oubliez pas cependant que diverses préparations biologiques peuvent également nuire aux insectes. Le mieux est de renoncer complètement à l'utilisation de produits phytosanitaires. Les mesures visant à attirer les insectes permettent également de favoriser les auxiliaires tels que les syrphes, les chrysopes, etc.

plantes suisses
Suisse. Naturellement.
Nos plantes à insectes sont produites en Suisse.

Violette odorante

(Viola odorata) Indigène. Floraison de mars à septembre. Soleil ou mi-ombre. Plante nourricière pour les chenilles de divers papillons.

Origan ou marjolaine

(Origanum vulgare) Indigène. Floraison de juin à septembre. Soleil ou mi-ombre. Plante aromatique.

Aster d'automne

(Aster dumosus) Les fleurs tardives (septembre/octobre) offrent aux insectes une nourriture précieuse. Hauteur : 25 à 40 cm.

Orpin

(Sedum hybrida) Pour emplacements ensoleillés. Ses fleurs sont appréciées comme source tardive de nectar. Laisser les inflorescences en place en hiver.

Rudbeckia

(Echinacea purpurea). Pour emplacements ensoleillés. Floraison de juillet à septembre, diverses couleurs. Visité par les bourdons et les abeilles.

Espèces de thym

(Thymus sp.) Indigène. Floraison de juin à octobre. Emplacement : ensoleillé et plutôt sec. Plante nectarifère et nourricière pour les chenilles de l'azuré.

Monarde

(Monarda) Précieuse plante aromatique (tisanes), nectarifère et pollinifère. Floraison de juillet à septembre. Emplacement : ensoleillé. Hauteur : 60 à 100 cm.

Fuchsia

(Fuchsia) Plante ornementale pérenne. Mi-ombre ou soleil. Floraison de juin à septembre. Apprécié des abeilles et du sphinx de la vigne.

Phlox

(Phlox) Plante vivace ornementale à floraison généreuse qui peut également attirer les aurores. Floraison de juillet à septembre, hauteur : 70 à 100 cm.

Des alternatives colorées pour les insectes

En semant des gazons fleuris, des prairies fleuries et des mélanges de fleurs sauvages, vous pouvez transformer des espaces verts en tapis de fleurs dont les aspects floraux changent au rythme des saisons. Les mélanges de graines d'Eric Schweizer AG sont composés à 100 % d'écotypes suisses. Ils ont donc également une grande valeur écologique et peuvent servir de source de nourriture pour les papillons et autres insectes indigènes, ainsi que pour les abeilles, etc.

Important à savoir : les pelouses fleuries sont tondues toutes les deux à quatre semaines et il est possible de marcher dessus. Les prairies fleuries ne sont coupées qu'une fois après la floraison des marguerites et une fois en automne. Pour que les insectes puissent s'établir à long terme dans le jardin ou sur la terrasse, ils ont besoin non seulement de nourriture, mais aussi d'abris et de possibilités de nidification.

Le centre d'attention sur votre terrasse.

Avec seulement 0,5 m de large, le bac à plantes Belvedere® procure de l'espace pour des idées créatives. Avec ses plantations, il structure joliment terrasses et jardins. Il s'adapte aussi parfaitement aux balcons. Vous avez ainsi de multiples possibilités d'agencement.

plants? easy! Herbes aromatiques

RIEN DE PLUS SIMPLE!

1

2

3

«Plants? easy!» signifie que ces plantes – ici des herbes aromatiques – sont particulièrement faciles à entretenir! Même si vous n'avez que peu ou pas de connaissances en jardinage, vous pourrez bientôt récolter ces herbes aromatiques! Consultez également les vidéos sur www.plants-easy.ch et devenez un(e) spécialiste en 15 minutes.

Toutes les herbes aromatiques présentées ici conviennent non seulement au potager ou dans un jardin surélevé, mais aussi dans des bacs et des pots pour le balcon. Elles sont vivaces et rustiques, ce qui signifie qu'elles peuvent rester dehors pendant la saison froide et qu'elles repoussent chaque printemps. Veillez donc à choisir des pots et des caissettes résistants au gel. Nous avons volontairement renoncé au basilic et au persil, car ils ne sont ni vivaces ni rustiques. Par ailleurs, chaque espèce d'herbe aromatique comprend diverses variétés.

1 Le parfum aromatique épicé du **romarin** (Rosmarinus officinalis) est incomparable. Il suffit d'en effleurer une branche pour s'en rendre compte. Indispensable au «mélange d'herbes italien», le romarin est l'une des herbes aromatiques les plus connues. Comme toutes les herbes d'origine méditerranéenne, il apprécie le soleil et un bon écoulement de l'eau excédentaire.

2 La **ciboulette** (Allium schoenoprasum) est un classique des herbes condimentaires, et aucune cuisine digne de ce nom ne saurait en manquer! Son goût délicat de poireau relève de nombreux plats. Bien que meilleure fraîchement cueillie, la ciboulette reste presque aussi parfumée si on

Nos recommandations

Terreau pour fines herbes Bio-Line

Le terreau fines herbes Bio-Line de Ricoter offre aux plantes aromatiques en pots des conditions optimales de croissance. Il est très léger, mais dispose néanmoins d'une bonne capacité de rétention d'eau. La réserve nutritive du substrat suffit pour quatre semaines. Exempt de tourbe.

Engrais tomates et plantes aromatiques

Engrais spécial pour des tomates et des plantes aromatiques saines et savoureuses. La composition équilibrée en substances nutritives assure une croissance saine et forte ainsi que le développement d'un arôme intense. Le résultat: partout de belles plantes vigoureuses.

RhizoPlus / RhizoSan

Renforcement naturel des plantes d'Andermatt Biogarten, pour les fleurs de balcon, les plantes vivaces et les légumes. Contiennent des bactéries et des champignons du sol qui aident les plantes à absorber les substances nutritives. Pour des plantes vigoureuses et saines et des rendements plus élevés.

4

la conserve correctement. Elle doit être plantée séparément, dans son propre pot. La motte racinaire doit toujours rester légèrement humide.

3 La **sauge** (Salvia officinalis) est utilisée comme épice et plante médicinale depuis l'Antiquité et donne à certains plats méditerranéens leur saveur particulière. Par ailleurs, elle est également un véritable accroche-regard en tant que plante ornementale, par exemple en combinaison avec des fleurs d'été comme les géraniums et les pétunias. La sauge requiert un emplacement aussi ensoleillé que possible et un sol bien drainé.

4 La **mélisse citronnelle** (Melissa officinalis) apporte une touche citronnée rafraîchissante aux boissons chaudes et froides. Elle accompagne très bien les poissons et les salades. Et bien sûr, ses feuilles de couleur vert vif constituent une jolie décoration pour les desserts. La mélisse citronnelle apprécie les expositions ensoleillées ou semi-ombragées et pousse de manière vigoureuse si le sol est assez riche.

5 L'**herbe à curry** (Helichrysum italicum) fait honneur à son nom, car elle sent merveilleusement le curry doux et peut être utilisée en cuisine. Combinée à des fleurs d'été, elle séduit par sa valeur ornementale du plus joli effet. Cette plante requiert un emplacement aussi ensoleillé que possible et un sol bien drainé.

6 La **lavande** (Lavandula angustifolia) est une plante aromatique particulièrement séduisante. Ses jolies fleurs bleues attirent les abeilles et d'autres insectes comme un aimant. Son nom (lavare en latin = laver) fait d'ailleurs référence à ses vertus médicinales et cosmétiques connues depuis l'Antiquité. Elle requiert un emplacement aussi ensoleillé que possible et un sol bien drainant.

7 L'**origan** (Origanum vulgare) est l'une des herbes essentielles de la cuisine italienne. Que ce soit pour une pizza ou des pâtes, il est difficile de s'en passer. Cette herbe qui se prétend «typiquement italienne» pousse sans aucun problème chez nous, et les abeilles comme les papillons en raffolent tout autant. L'origan se plaît aux endroits aussi ensoleillés que possible, sans humidité stagnante.

8 Comme l'origan, le **thym** (Thymus vulgaris) compte parmi les classiques des herbes aromatiques – et pas seulement dans la cuisine méditerranéenne. Cette petite plante presque insignifiante recèle de merveilleux arômes et principes actifs! Et une multitude de petites fleurs roses délicates apparait en été – un véritable festin pour les abeilles. Le thym requiert un emplacement aussi ensoleillé que possible et un sol sans humidité stagnante.

9 La **sarriette** (Satureja montana) est un must absolu pour les amateurs de haricots. C'est une plante aromatique et parfumée très facile à entretenir. Elle se couvre de petites fleurs labiées blanches ou rose pâle au moment de la floraison. Les abeilles en sont folles! Elle apprécie les emplacements ensoleillés et les sols drainants.

10 La **menthe poivrée** (Mentha x piperita) n'est pas seulement un ingrédient incontournable du mojito: elle se prête aussi à la préparation de tisanes ou de thés glacés. Par ailleurs, elle est indispensable dans les plats ou desserts orientaux. Outre ses facultés à stimuler nos papilles olfactives, c'est également une jolie plante ornementale. La menthe poivrée pousse de préférence dans des endroits semi-ombragés, et le sol doit toujours être humide.

5

6

7

8

9

plants-easy.ch

Comprendre les herbes aromatiques en 15 minutes grâce à cinq vidéos divertissantes.

10

plants? easy! Légumes

RIEN DE PLUS SIMPLE!

La marque «plants? easy!» signifie que ces plantes – ici des légumes – sont particulièrement faciles à entretenir! Parmi plusieurs groupes de plantes, nous avons sélectionné les dix espèces les plus faciles à cultiver et à soigner. Concrètement, cela veut dire que même si vous n'avez que peu ou pas de connaissances en jardinage, vous pourrez bientôt récolter ces divers légumes et devenir un expert en maraîchage!

Si vous-même, vous cultivez des légumes depuis longtemps déjà, vous connaissez certainement quelqu'un qui souhaiterait **se lancer dans le jardinage amateur** et à qui vous pourriez recommander le concept «plants? easy!». Cette personne trouvera toutes les informations utiles sur le site www.plants-easy.ch. Hormis les portraits détaillés des dix espèces de légumes en question, cinq **vidéos faciles à comprendre** permettront de maîtriser la culture des légumes en 15 minutes à peine.

Les légumes et les salades figurant d'une manière ou d'une autre au menu de qui que ce soit, se lancer dans ce type de culture ne peut être que bénéfique. Quels sont vos préférés? Parmi eux, certains sont sans doute faciles à cultiver – dans un jardin surélevé, dans des pots sur le balcon et la terrasse ou encore dans un potager traditionnel. Le mieux est de faire un essai. De nombreuses espèces de légumes sont originaires de régions chaudes, et les températures inférieures à 10/12 °C ne leur conviennent pas du tout. On ne doit les sortir que lorsqu'il fait plus chaud. Sur le site web, ces légumes sont regroupés sous le nom de **«légumes méditerranéens»**. D'autres espèces, que nous qualifierons de **«légumes traditionnels»**, se développent déjà à des températures plus basses.

Les vidéos expliquent ce à quoi il faut faire attention lors de la plantation, de l'arrosage, de la fertilisation et de la récolte, ou lors de la mise en place d'un jardin surélevé. Des conseils de plantation supplémentaires y sont également prodigués. Il est judicieux de ne planter que quelques plants de salades ou de colraves en même temps, mais de répéter l'opération toutes les deux semaines. Cela permet des récoltes régulières, échelonnées et selon les besoins.

1 Il existe une grande diversité de **salades**: Les feuilles sont vertes ou rouges, plates ou frisées, rondes ou lobées comme des feuilles de chêne, certaines ressemblent même à des froufrous ou des crinolines... Qui plus est, les récoltes sont possibles du printemps jusqu'à la fin de l'automne. Emplacements idéaux: ensoleillés à semi-ombragés et pas trop chauds. En plantant toutes les deux semaines, la récolte peut se faire en continu.

2 Le goût des **tomates** fraîchement cueillies est sans pareil. Le nombre de variétés aux formes et couleurs spécifiques est impressionnant. Un véritable must, idéal pour les jardins surélevés ou dans des bacs sur le balcon. L'emplacement doit être chaud et ensoleillé. Il est conseillé de protéger les plantes de la pluie. Les tomates ont besoin de beaucoup d'eau et il ne faut pas non plus lésiner sur les engrais.

3 Cinq **vidéos d'instructions** sont en ligne sur **www.plants-easy.ch/fr/aktuelles** pour tout apprendre sur la culture des légumes. Dans le même format, vous y découvrirez aussi de nombreux conseils sur les herbes aromatiques et les plantes d'intérieur.

Nos recommandations

Gesal Engrais universel

Un engrais de jardin naturel, 100 % organique et universel, 7+4+3 pour les fleurs, les fruits et les légumes. Il contient exclusivement des ingrédients naturels et garantit un effet fertilisant rapide et efficace.

Biorga Terravital

Le paillis organique Hauert Biorga Terravital est à base de roseaux. Le paillage du sol avec Terravital stimule l'activité biologique, favorise la multiplication des vers de terre, empêche la germination des adventices, protège de l'érosion, maintient le sol plus longtemps humide pendant la sécheresse et repousse les limaces.

Bonheur du jardin

Bonheur du jardin est un engrais complet organo-minéral de Hauert, qui convient aux légumes, fleurs, haies, arbustes et même au gazon et aux baies. L'engrais à effet longue durée garantit un sol fertile, des légumes savoureux et sains et des fleurs aux couleurs éclatantes. Usage universel.

3

Concombres

Ils peuvent être cultivés dans des jardins surélevés, dans des bacs ou des suspensions, et même, selon l'espace disponible, comme plantes grimpantes sur divers supports.

Colraves

Il peuvent être plantés et récoltés en continu à partir de fin mars. Blancs ou violets, les deux types sont tout aussi excellents, crus comme cuits.

Courgettes

Le légume star de la Méditerranée existe en diverses formes et couleurs. Frites, même ses fleurs sont un vrai délice.

Pommes de terre

Idéales pour les jardins surélevés, les grands bacs ou les pots grillagés spéciaux. Il existe un grand choix de variétés aux formes et couleurs diverses.

Patates douces

Pendant tout l'été, leur feuillage est un régal pour les yeux et en automne, les tubercules sucrés peuvent être récoltés.

Poivrons

Les poivrons et les piments impressionnent par leur diversité et leurs couleurs vives. N'oubliez surtout pas de tenir compte des indices de force propres à chaque variété !

plants-easy.ch

Comprendre les légumes en 15 minutes grâce à cinq vidéos divertissantes.

Courges

Elles poussent vigoureusement pendant tout l'été et peuvent être récoltées en automne. Nombreuses tailles, couleurs et formes diverses.

Melons

À un emplacement chaud et très ensoleillé, avec un apport suffisant en eau et en engrais, même les melons peuvent être récoltés chez nous.

Granulés pour légumes

Adjuvant pour plantes naturel pour fortifier tous les légumes attaqués par des ravageurs du sol, par ex. carottes, choux, oignons, haricots, radis, radis noir et poireaux. À base d'ingrédients naturels.

Terreau pour légumes CO_2 clean

De Ricoter. Pour le rempotage de légumes dans des pots et pour les plantations dans les jardins surélevés ou conventionnels. Grâce au charbon végétal, le terreau dispose d'une capacité accrue de rétention d'eau et d'éléments nutritifs, en plus de la séquestration active de CO_2. Le terreau est certifié bio.

Les fruits de la tentation

MAXIMUM DE SAVEURS – MINIMUM D'ESPACE

1

Nos recommandations

Gesal Engrais universel longue durée avec laine de mouton

Un engrais organique innovant, très bien toléré par les plantes, contenant 50% de laine de mouton, riche en nutriments précieux. Approvisionne toutes les plantes de jardin ainsi que les fruits et légumes de manière équilibrée pendant cinq mois. Grâce à la capacité de rétention d'eau de la laine de mouton, les plantes supportent mieux la sécheresse. Stimule l'activité biologique du sol.

Biorga Engrais pour baies et fruits

L'engrais Biorga pour baies et fruits de Hauert fournit à toutes les espèces de baies et de fruits les éléments nutritifs nécessaires. Cet engrais longue durée est légèrement acidifiant. Les oligoéléments restent ainsi assimilables par les plantes.

Maag Cupromaag® Liquid

Fongicide biologique liquide. Concentré pour les traitements d'hiver (débourrement) et préventifs contre les maladies fongiques et bactériennes dans de nombreuses cultures. Admis en Suisse selon la liste des intrants du FiBL.

Les pommes, les poires, les pruneaux et bien d'autres fruits sont encore meilleurs lorsqu'on peut les cueillir directement sur l'arbre. La plupart des espèces fruitières peuvent être cultivées dans des formes adaptées aux petits jardins ou à la culture en bacs sur une terrasse. Les arbres sont cultivés en conteneurs et peuvent donc être plantés presque toute l'année; le printemps et l'automne sont néanmoins les périodes idéales.

2

Il existe deux types d'arbres fruitiers à faible croissance: les arbres nains et les arbres colonnaires. Les **fruitiers nains** ressemblent à de «vrais» arbres fruitiers, mais en format miniature. Leurs petites couronnes sont un bel accroche-regard sur la terrasse tout au long de l'année. Leur croissance lente, due à une programmation génétique, minimise les besoins de taille. Ils produisent néanmoins des fruits de la même taille que ceux de leurs homologues conventionnels.

Les **fruitiers colonnaires** ont une croissance érigée en forme de fuseau étroit. Ils forment un vigoureux axe principal sur lequel se développent de nombreux rameaux secondaires courts qui portent les fleurs et les fruits. Grâce à leur forme élancée, ils se prêtent bien à la culture en bacs, mais aussi dans les petits jardins et/ou en haies fruitières.

Les espèces suivantes sont disponibles sous forme d'arbres nains ou colonnaires: pommier, poirier, pruneautier, cerisier, abricotier et pêcher.

Une autre méthode de culture peu encombrante est la **culture en espaliers**. Cette alternative traditionnelle est tout à fait digne du regain d'intérêt qu'elle suscite. Un emplacement protégé le long d'une façade offre de nombreux avantages dans les régions au climat rude et/ou pour les espèces sensibles. Les récoltes peuvent être très abondantes.

3

4

1 Pour des raisons génétiques, les **pommiers colonnaires** ne produisent que des rameaux latéraux très courts, si bien que la taille est quasiment superflue.

2 La forme traditionnelle de **culture fruitière en espaliers**, ici un pommier (Malus domestica), offre aux plantes une exposition protégée et aux jardiniers de bons rendements.

3 Les **pruneautiers** (Prunus domestica) sont disponibles sous forme colonnaire ou comme arbres nains. Les fruits sont mûrs en septembre.

4 En avril, la floraison des **pêchers** et des **nectariniers nains** est un premier régal pour les yeux, qui laisse augurer la récolte en juillet.

5 Les **cerisiers colonnaires** (Prunus avium) offrent une possibilité unique de récolter ces fruits si appréciés dans un petit jardin ou même sur une terrasse.

6 Le **poirier** (Pyrus communis) est l'arbre emblématique de la culture en espaliers. Il y a plusieurs siècles, la culture en espaliers était déjà de bon ton dans certains milieux aisés.

5

6

Conseils de pro

Les arbres colonnaires doivent leur port étroit aux travaux de sélection. Néanmoins, la plupart d'entre eux nécessitent une taille régulière. Le pommier est la seule exception. En ce qui concerne les poiriers, les pruneautiers, les cerisiers, les abricotiers et les pêchers en colonnes, les rameaux latéraux doivent être raccourcis en hiver ou en été à 10 – 15 cm de longueur. Ils sont par ailleurs très faciles à soigner, et résistent aux maladies et aux ravageurs.

Nouveau, utile et raffiné

POUR LE JARDIN, LA TERRASSE ET L'INTÉRIEUR

Engrais pour tomates

Seules les tomates et les autres légumes-fruits bien nourris donnent de bons rendements. L'engrais pour tomates de Hauert est un engrais spécial organo-minéral de haute qualité, granulé, avec effet longue durée. Les substances organiques contenues favorisent la formation d'humus et améliorent le sol. L'engrais liquide pour tomates de Hauert est idéal pour la culture biologique et convient également aux légumes de balcon et aux herbes aromatiques.

L'améliorateur de sol

L'améliorateur de sol, Ricoter, un compost de fumier pour activer le sol en plein air et pour les grands pots. Il favorise l'activité de la vie du sol et enrichit le sol en humus.

Pour un gazon impeccable

Une pelouse verte et impeccable est l'objectif de nombreux propriétaires de jardin. Dans la plupart des cas, l'emploi de certains intrants est inéluctable. Erpax® Quattro* de Maag qui s'utilise en arrosage et en pulvérisation est très efficace contre les mauvaises herbes dicotylédones de la pelouse (par ex. trèfle, liseron, chardon). Pour les petites surfaces, nous préconisons le vaporisateur prêt à l'emploi: Erpax® spray 500 ml.

35 ans multi-star® – 35 ans de garantie

20 % de réduction sur tous les outils multi-star® de WOLF-Garten

Flexibilité maximale avec le système multi-star® de WOLF-Garten.
Des manches multifonctionnels et des accessoires pour tous les travaux de jardinage. Un «clic» suffit pour changer d'outil. Made in Germany.

MTD Schweiz AG
Tél. 043 588 13 56
www.wolf-garten.ch
wolfservice.ch@mtdproducts.com

WOLF Garten®

Tardit gazon

Épandre une seule fois et se réjouir toute la saison. Engrais longue durée pour le gazon familial et de loisirs. La pellicule qui enrobe les granulés d'engrais permet une libération régulière des éléments nutritifs pendant toute une saison et en fonction des besoins.

aus der TV-Werbung

* Utiliser les produits phytosanitaires avec pr caution. Lire l'étiquette et les informations avant toute utilisation.

Nichoir et abri pour abeilles sauvages

Cet abri de nidification, fabriqué à partir de matériaux locaux, crée un nouvel habitat pour les animaux utiles dans les potagers et les vergers, dans le jardin, sur la terrasse ou le balcon. Placer ou accrocher la maisonnette pour abeilles à un endroit ensoleillé, protégé du vent et de la pluie, à la hauteur des genoux dans la direction sud, sud-ouest ou sud-est. L'abri ne doit pas se balancer (ne pas l'accrocher à des courroies).

NEUDORFF
Freude am naturgemäßen Gärtnern

À multiplier par semis

Dans l'assortiment des semences de Samen Mauser, vous trouverez plus de 800 variétés de légumes, plantes aromatiques et fleurs de la plus haute qualité. Parmi elles, de nombreuses spécialités: semences biologiques (sachets en cellulose), anciennes variétés, plantes médicinales, plantes alpines, semences pour le jardinage urbain, graines germées et microgreens.

Gesal Extrait d'ortie

Un adjuvant pour plantes prêt à l'emploi à base d'extrait d'ortie pour fruits, légumes et plantes d'ornement. Il favorise la santé des plantes en stimulant leurs défenses naturelles contre les ravageurs et les maladies fongiques. Le produit est enregistré comme substance de base autorisée pour l'agriculture biologique.

TERRACOTTA

Récipients en terre cuite de haute qualité

- fabriqués à la main selon un savoir-faire traditionnel
- nuances de couleurs selon le type d'argile, coloris Grigio ou Antik
- patine naturelle

arbasta
stylish gardening
www.arbasta.ch

Clever Nature – Les forces de la nature

Clever nature

Produits Clever Nature – à base de matières premières écologiques et naturelles. Vitalité et croissance, les forces de la nature au service de plantes saines.

Les changements climatiques et la tendance visant à créer des jardins, des pelouses et des plantations proches de la nature, sans pesticides ni engrais minéraux, exigent des produits naturels et un entretien en douceur. Des produits respectueux des êtres humains, de la faune et de la flore doivent être inoffensifs et exempts de substances nocives. Ces solutions durables se retrouvent dans la nature sous différentes formes. Eric Schweizer a rassemblé des produits appropriés dans la gamme «Clever Nature» sous forme compacte et facile à utiliser.

Certoplant Royal Allround

Engrais gazon universel à effet longue durée. La teneur élevée en nutriments à libération lente garantit un approvisionnement équilibré pendant trois à quatre mois et favorise un enracinement profond et vigoureux. La pelouse devient plus résistante à la sécheresse et aux maladies.

Le cadeau parfait

Le bon-cadeau Blumenmarkt
Surprenez vos amis et votre famille en leur offrant un bon d'achat pour une expérience de shopping tès spéciale. Vous trouverez le bon-cadeau également dans notre boutique en ligne.

shop.blumenmarkt.ch

CHOIX IMMENSE À GAMPELEN

SUCCURSALE À SALVENACH

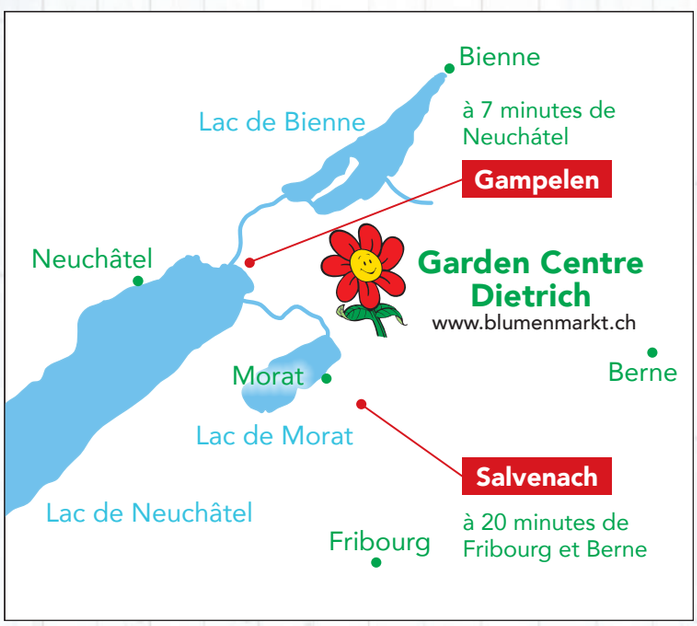

Garden Centre Dietrich

www.blumenmarkt.ch

Garden Centre Dietrich Gampelen
Neuenburgstrasse 79 | 3236 Gampelen
Tél. 032 313 13 06

Nos horaires d'ouverture
Lundi au vendredi, 8h00 à 18h30
Samedi, 8h00 à 17h00

Garden Centre Dietrich Salvenach
Jurablick 7 | 1794 Salvenach
Tél. 026 674 95 50

Nos horaires d'ouverture
Lundi au vendredi, 8h00 à 18h30
Samedi, 8h00 à 16h00

info@blumenmarkt.ch

Suivez-nous!

www.blumenmarkt.ch | shop.blumenmarkt.ch